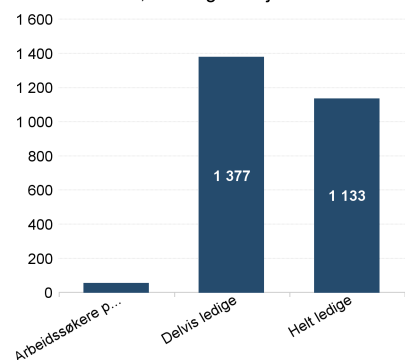
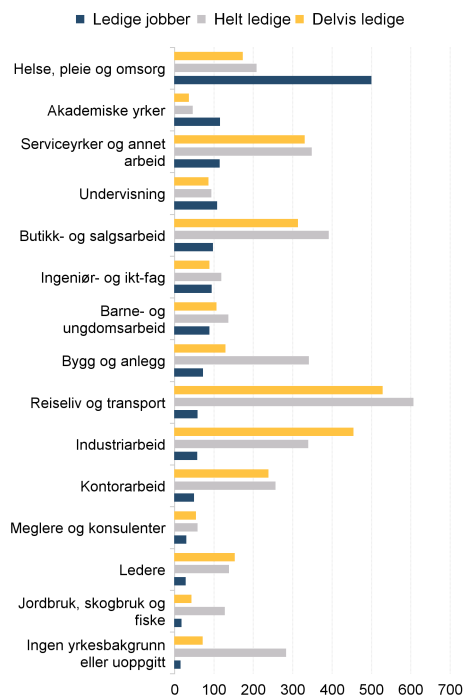


Hovedtall om arbeidsmarkedet

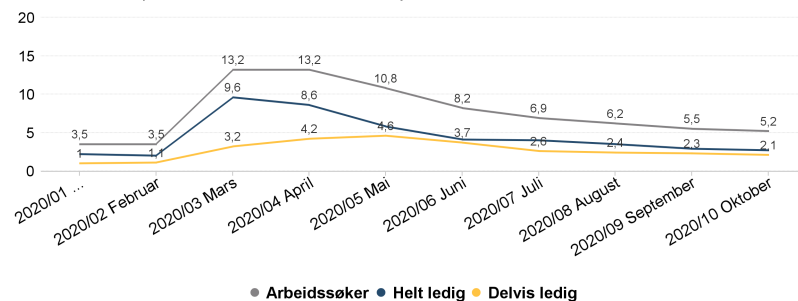
Arbeidssøkere, endring fra i fjor. Antall



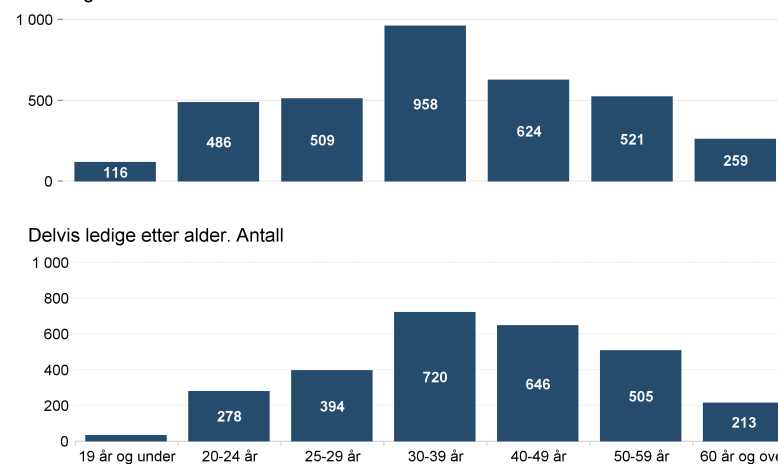
Helt og delvis ledige personer og helt ledige jobber. Antall



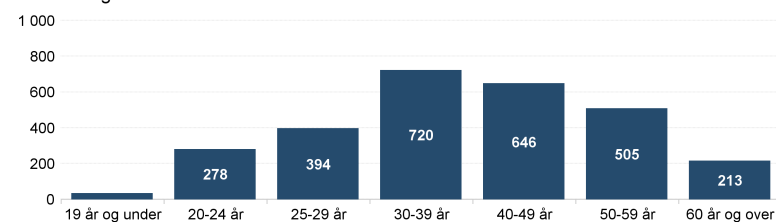
Arbeidssøkere per måned. Andel av arbeidsstyrken



Helt ledige etter alder. Antall



Delvis ledige etter alder. Antall



Fakta om arbeidsledigheten, arbeidssøkere og helt ledige

Antall helt ledige personer var 3 473 i oktober, mens antallet arbeidssøkere var 6 743. Antallet delvis ledige personer var 2 787. Arbeidssøkerne er summen helt ledige, delvis ledige og arbeidssøkere som deltar på tiltak.

I oktober var helt ledige som andel av arbeidsstyrken 2,7 prosent.

Det var 1 274 ledige kvinner og 2 199 ledige menn. Andelen helt ledige under 30 år av alle ledige var 32.

I oktober var andel langtidsledige av alle ledige 33,4 prosent.

Det var til sammen 1 427 ledige stillinger.

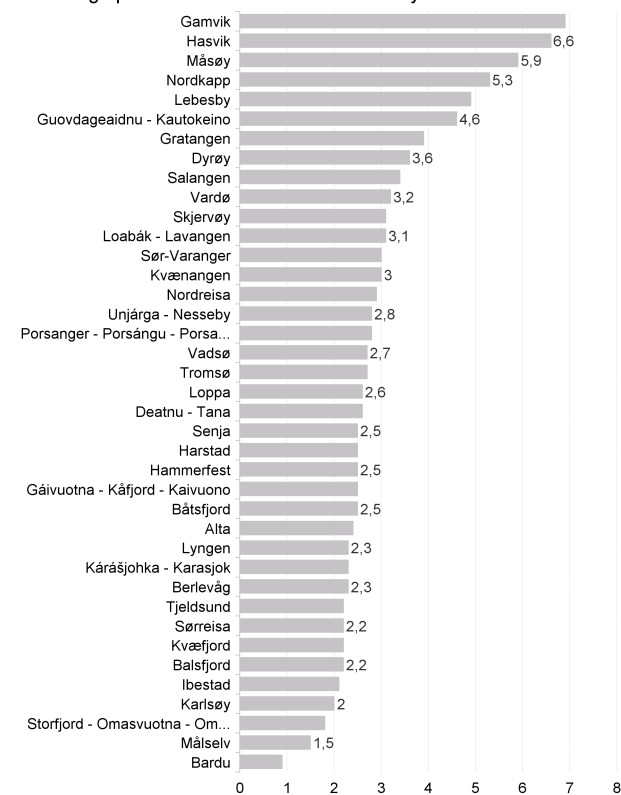
NAV Troms og Finnmark

NAV Troms og Finnmark

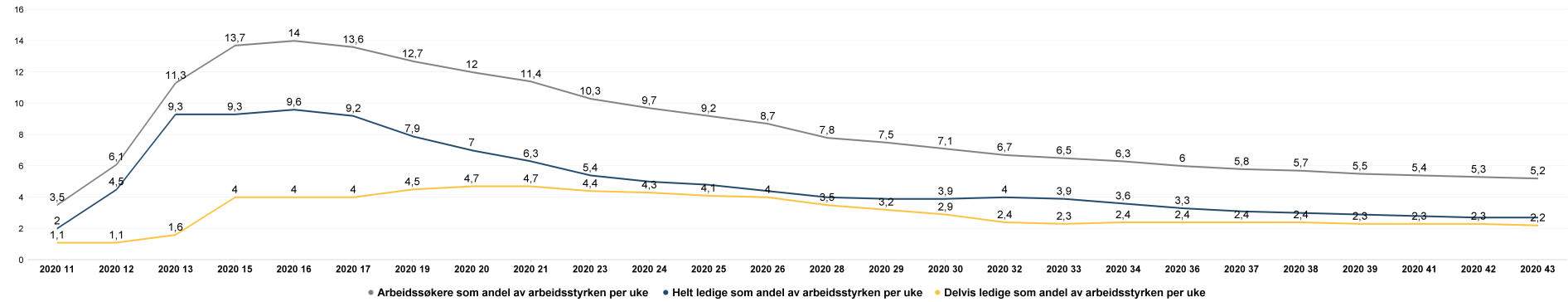
Om statistikken

Informasjonsarket viser status og utvikling for arbeidssøkerne i oktober 2020. Antall personer færre enn 4 vises ikke i denne oversikten av hensyn til personvern. Det er dessuten brudd i statistikk over antall arbeidsledige fra og med november 2018 pga ny registreringsmetode. Mer om statistikken finner du på nav.no ved å følge lenkene under relatert informasjon på siden 'Hovedtall om arbeidsmarkedet'.

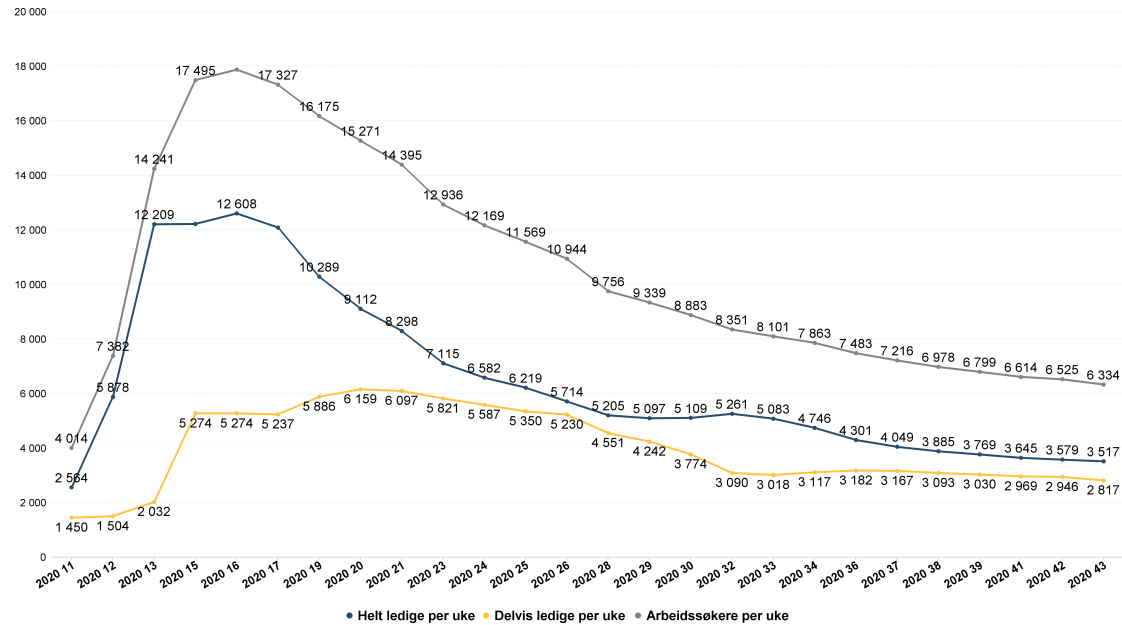
Helt ledige per kommune. Andel av arbeidsstyrken



Typer av arbeidssøkere fordelt på uke. Andel av arbeidsstyrken



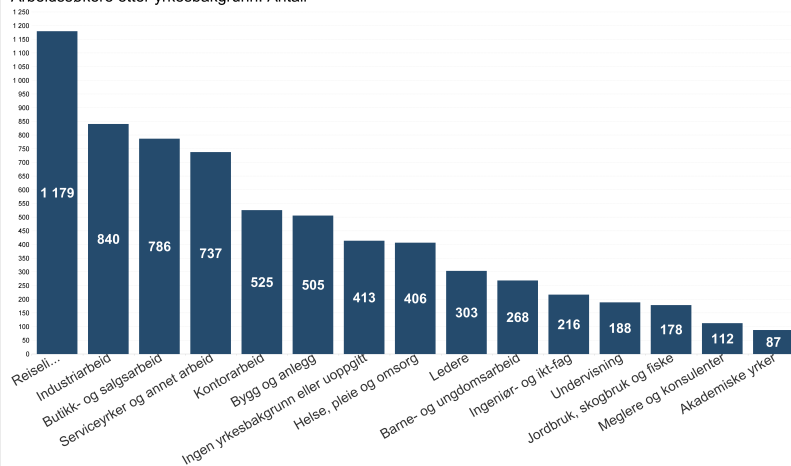
Typer av arbeidssøkere fordelt på uke. Antall



Ar-uke	Helt ledige som andel av arbeidsstyrken	Helt ledige per uke	Delvis ledige som andel av arbeidsstyrken	Delvis ledige per uke	Arbeidssøkere som andel av arbeidsstyrken	Arbeidssøkere per uke
2020 11	2	2 564	1,1	1 450	3,5	4 551
2020 12	4,5	5 878	1,1	1 504	6,1	7 928
2020 13	9,3	12 209	1,6	2 032	11,3	14 787
2020 15	9,3	12 221	4	5 274	13,7	17 963
2020 16	9,6	12 608	4	5 274	14	18 341
2020 17	9,2	12 090	4	5 237	13,6	17 799
2020 19	7,9	10 289	4,5	5 886	12,7	16 653
2020 20	7	9 112	4,7	6 159	12	15 765
2020 21	6,3	8 298	4,7	6 097	11,4	14 883
2020 23	5,4	7 115	4,4	5 821	10,3	13 413
2020 24	5	6 582	4,3	5 587	9,7	12 663
2020 25	4,8	6 219	4,1	5 350	9,2	12 072
2020 26	4,4	5 714	4	5 230	8,7	11 433
2020 28	4	5 205	3,5	4 551	7,8	10 197
2020 29	3,9	5 097	3,2	4 242	7,5	9 770
2020 30	3,9	5 109	2,9	3 774	7,1	9 311
2020 32	4	5 261	2,4	3 090	6,7	8 753
2020 33	3,9	5 083	2,3	3 018	6,5	8 497
2020 34	3,6	4 746	2,4	3 117	6,3	8 275
2020 36	3,3	4 301	2,4	3 182	6	7 895
2020 37	3,1	4 049	2,4	3 167	5,8	7 643
2020 38	3	3 885	2,4	3 093	5,7	7 418
2020 39	2,9	3 769	2,3	3 030	5,5	7 237
2020 41	2,8	3 645	2,3	2 969	5,4	7 033
2020 42	2,7	3 579	2,3	2 946	5,3	6 973
2020 43	2,7	3 517	2,2	2 817	5,2	6 799

Arbeidssøkere	Endring helt ledige fra i fjor			Helt ledige som andel av arbeidsstyrken	Andel langtidsledige av alle ledige	Delvis ledige	Ledige jobber	Antall kvinner	Antall menn
	Helt ledige	Helt ledige	Helt ledige						
5401 Tromsø	2 216	1 178	545	2,7	34,7	909	664 458	720	
5402 Harstad	660	315	108	2,5	34,3	270	133 129	186	
5403 Alta	532	267	86	2,4	34,5	223	103 102	165	
5404 Vardø	88	33	-14	3,2	39,4	41	9 12	21	
5405 Vadsø	147	82	6	2,7	35,4	48	27 26	56	
5406 Hammerfest	285	162	22	2,5	34,6	115	116 54	108	
5411 Kvæfjord	70	31	5	2,2	16,1	30	18 6	25	
5412 Tjeldsund	84	43	7	2,2	37,2	28	8 17	26	
5413 lbestad	23	13	***	2,1	***	10	1 5	8	
5414 Gratangen	44	20	***	3,9	40	23	3 7	13	
5415 Loabåk - Lavangen	25	14	***	3,1	35,7	8	1 5	9	
5416 Bardu	49	21	7	0,9	***	22	11 10	11	
5417 Salangen	60	36	17	3,4	19,4	20	4 13	23	
5418 Målselv	92	56	23	1,5	23,2	35	26 24	32	
5419 Sorreisa	70	39	7	2,2	33,3	24	15 18	21	
5420 Dyreå	37	18	6	3,6	33,3	16	4 5	13	
5421 Senja	311	189	80	2,5	28	109	57 85	104	
5422 Balsfjord	117	63	28	2,2	22,2	43	34 19	44	
5423 Karlsøy	63	22	8	2	***	37	8 8	14	
5424 Lyngen	63	31	13	2,3	32,3	32	2 8	23	
5425 Storfjord - Omasvuotna - Omasvuono	35	16	***	1,8	31,3	15	7 5	11	
5426 Gáivuotna - Kálfjord - Kaivuono	52	25	***	2,5	40	19	8 7	18	
5427 Skjervøy	95	46	18	3,1	34,8	47	2 15	31	
5428 Nordreisa	106	72	21	2,9	36,1	24	12 29	43	
5429 Kvænangen	34	17	-7	3	23,5	17	1 4	13	
5430 Guovdageaidnu - Kautokeino	120	70	27	4,6	34,3	30	5 13	57	
5432 Loppa	22	11	-14	2,6	36,4	10	5 ***	9	
5433 Hasvik	79	33	-5	6,6	24,2	45	6 4	29	
5434 Måseøy	72	36	10	5,9	19,4	32	15	21	
5435 Nordkapp	166	88	30	5,3	31,8	75	5 29	59	
5436 Porsanger - Porsángu - Porsanki	103	59	7	2,8	44,1	32	13 24	35	
5437 Kárášjohka - Karasjok	75	33	7	2,3	30,3	37	28 9	24	
5438 Lebesby	49	32	18	4,9	28,1	17	8 8	24	
5439 Gamvik	73	41	***	6,9	41,5	31	2 12	29	
5440 Berlevåg	39	12	***	2,3	66,7	25	4 4	8	
5441 Deatnu - Tana	73	39	***	2,6	35,9	25	5 17	22	
5442 Unjárga - Nesseby	19	12	8	2,8	***	6	***	9	
5443 Båtsfjord	136	30	-19	2,5	33,3	98	5 14	16	
5444 Sør-Varanger	359	168	60	3	41,1	159	67 49	119	
Troms og Finnmark	6 743	3 473	1 133	2,7	33,4	2 787	1 427 1 274	2 199	

Arbeidssøkere etter yrkesbakgrunn. Antall



Nye ledige personer etter yrkesbakgrunn. Antall

